

# Huisstijlhandboek Sportakkoord II

Januari 2024



## Inleiding

Dit is het huisstijlhandboek van Sportakkoord II. De inhoud van dit document is afgestemd met het ministerie van Volksgezondheid, Welzijn en Sport (VWS), Vereniging Sport en Gemeenten (VSG) en Vereniging van Nederlandse Gemeenten (VNG), Nederlands Olympisch Comité\* Nederlandse Sport Federatie (NOC\*NSF) en het Platform Ondernemende Sportaanbieders (POS). Het doel van dit huisstijlhandboek is om op een eenduidige manier te communiceren over onderwerpen binnen Sportakkoord II. Om dezelfde lijn aan te houden als andere akkoorden, is er gekozen voor een huisstijl die overeenkomt met de huisstijl van het ministerie van Volksgezondheid, Welzijn en Sport.

## Inhoud

Pagina 3:	Logo
Pagina 4:	Kleuren
Pagina 5:	Lettertype
Pagina 7:	E-mailhandtekening
Pagina 8:	Richtlijnen en afspraken
Pagina 9:	Bijlage - Praktische voorbeelden

## Logo

Hieronder vind je het logo van Sportakkoord II. Dit logo is afgeleid van het logo van Sportakkoord I, maar met de nieuwe pay-off 'Sport versterkt' en met kleine aanpassingen in de vormgeving. De ronde vorm is gebaseerd op het graden teken (°) van het RijksoverheidSans lettertype. Het logo is niet aanpasbaar. Het is dus niet de bedoeling dat lokale sportakkoorden een 'lokale variant' maken door de tekst of vormgeving aan te passen.



Download de logo's van Sportakkoord II [hier](#).

## Kleuren

Hieronder vind je de kleurwaardes voor drukwerk en online communicatie. De kleuren mogen - net als in het logo lichter worden gemaakt, door meer wit te gebruiken (vervagen).

### Kleurwaardes print



**RO Mint Groen**

C 51  
M 0  
Y 30  
K 0



**RO Oranje**

C 0  
M 68  
Y 100  
K 0



**RO Geel**

C 0  
M 0  
Y 90  
K 0



**RO Violet**

C 7  
M 100  
Y 7  
K 21



**SA Lichtgrijs**

C 5  
M 3  
Y 1  
K 0



**RO Nieuw Donkerblauw**

C 100  
M 60  
Y 0  
K 60

---

### Kleurwaardes digitaal (beeldscherm)



R 118  
G 210  
B 182

HEX #76D2B6



R 225  
G 112  
B 0

HEX #E17000




R 249  
G 225  
B 30

HEX #F9E11E



R 169  
G 0  
B 97

HEX #A90061



R 245  
G 246  
B 250

HEX #F5F6Fa



R 0  
G 48  
B 91

HEX #00305B

Gedetailleerde informatie over kleurgebruik vind je op [rijkshuisstijl.nl/basiselementen](https://rijkshuisstijl.nl/basiselementen)

## Lettertype

Het lettertype is 'rijkshuisstijlletter'. Dit lettertype is speciaal voor de Rijksoverheid ontworpen. Er zijn twee varianten: de Rijksoverheid Sans (schreefloze letter) en de Rijksoverheid Serif (schreefletter). Er zijn aparte sets voor drukwerk en online communicatie.

### Drukwerk

De Rijksoverheid Sans Text is voor toepassing op drukwerk in lopende teksten (broodtekst) tot en met corps 11. De Rijksoverheid Sans Heading is ook voor drukwerk maar meer voor toepassing in grotere corpsen zoals koppen en titels. Beide zijn in 4 gewichten beschikbaar: regular, italic, bold en bold italic.

#### Rijksoverheid Sans Text Regular

ABCDEFGHIJKLMNOPQRSTUVWXYZ	01234567890
abcdefghijklmnopqrstuvwxyz	01234567890

#### Rijksoverheid Sans Text Italic

ABCDEFGHIJKLMNOPQRSTUVWXYZ	01234567890
abcdefghijklmnopqrstuvwxyz	01234567890

#### Rijksoverheid Sans Text Bold

<b>ABCDEFGHIJKLMNOPQRSTUVWXYZ</b>	<b>01234567890</b>
<b>abcdefghijklmnopqrstuvwxyz</b>	<b>01234567890</b>

#### Rijksoverheid Sans Text Bold Italic

<b><i>ABCDEFGHIJKLMNOPQRSTUVWXYZ</i></b>	<b><i>01234567890</i></b>
<b><i>abcdefghijklmnopqrstuvwxyz</i></b>	<b><i>01234567890</i></b>

### Webfonts

De webfonts zijn versies van de rijkshuisstijl lettertypen, die speciaal gemaakt zijn voor een optimale weergave op het beeldscherm. Zowel de Rijksoverheid Sans als de Serif zijn als webfont beschikbaar.

#### *Sans Web of Serif Web?*

De Sans Web wordt toegepast voor langere (lees-)teksten. De Serif Web is vooral interessant voor de afwisseling in bijvoorbeeld digitale magazines, in combinatie met de Sans Web. Beide webfonts zijn beschikbaar in 3 gewichten: regular, italic en bold.

Rijksoverheid SansWebText Regular

ABCDEFGHIJKLMN OPQRSTUVWXYZ 0123456789  
abcdefghijklmnopqrstuvwxyz 0123456789

*Rijksoverheid SansWebText Italic*

*ABCDEFGHIJKLMN OPQRSTUVWXYZ 0123456789*  
*abcdefghijklmnopqrstuvwxyz 0123456789*

**Rijksoverheid SansWebText Bold**

**ABCDEFGHIJKLMN OPQRSTUVWXYZ 0123456789**  
**abcdefghijklmnopqrstuvwxyz 0123456789**

Rijksoverheid SerifWebText Regular

ABCDEFGHIJKLMN OPQRSTUVWXYZ 0123456789  
abcdefghijklmnopqrstuvwxyz 0123456789

*Rijksoverheid SerifWebText Italic*

*ABCDEFGHIJKLMN OPQRSTUVWXYZ 0123456789*  
*abcdefghijklmnopqrstuvwxyz 0123456789*

**Rijksoverheid SerifWebText Bold**

**ABCDEFGHIJKLMN OPQRSTUVWXYZ 0123456789**  
**abcdefghijklmnopqrstuvwxyz 0123456789**

**Alternatief: Systemfont**

Kun je de webfonts, om wat voor reden dan ook, niet toepassen? Gebruik dan een systemfont als alternatief. Je hebt de keuze uit Arial, Verdana of Times New Roman.

Download de lettertypes van Sportakkoord II [hier](#).

## E-mailhandtekening

Hieronder vind je de e-mailhandtekening voor Sportakkoord II. Deze e-mailhandtekening gebruik je als je vanuit je rol communiceert namens Sportakkoord II.

### Opmaak e-mailhandtekening

Met vriendelijke groet,

<naam>

<functie>



T: +316 <xxx xxx xx>

Werkdagen: xxxxx

[www.sportakkoord.nl](http://www.sportakkoord.nl)

### Hoe stel je de e-mailhandtekening in?

- Download het lettertype Rijksoverheid SansWebText Regular. Deze kun je vinden op [sportakkoord.nl/communicatie](http://sportakkoord.nl/communicatie). Selecteer in de verkener de ZIP-map, rechtermuisknop, klik op **'alles uitpakken'**. De lettertype-bestanden worden nu weergegeven. Selecteer alle weergegeven lettertypen (ctrl-A), rechtermuisknop, klik op **'installeren'**. Er wordt nu gevraagd of je het programma toestemming wil geven om wijzigingen aan te brengen en of je de bron vertrouwt, klik op **'ja'**. Het lettertype is nu beschikbaar in Outlook.
- Ga in Outlook naar **'Bestand'** en kies voor **'Opties'** in de linker menubalk. Kies in het volgende scherm **'E-mail'** en daarna voor **'Handtekeningen'** (derde regel).
- Selecteer Rijksoverheid SansWebText Regular als lettertype, lettergrootte 11 en de juiste kleur blauw, via pijltje naar beneden en **'meer kleuren'**, vul bij 'Hexadecimaal' de volgende code in: **#00305B** en klik op **ok**.
- Voeg nu je handtekening toe. Je kunt bovenstaande handtekening kopiëren, plakken en de gegevens aanvullen. Let op: gebruik je Outlook ook voor functies waarbij je een andere e-mailhandtekening gebruikt? Maak dan een tweede e-mailhandtekening aan. Gebruik bijvoorbeeld 'E-mailhandtekening 1' voor je gebruikelijk werkmail en 'E-mailhandtekening 2' als je vanuit je rol binnen Sportakkoord II een e-mail wilt verzenden. Op deze manier kun je per e-mail kiezen welke e-mailhandtekening je gebruikt.

## Richtlijnen en afspraken

### Wanneer gebruik je de huisstijl van Sportakkoord II?

Je gebruikt de huisstijl van Sportakkoord II als je namens de partners (VWS, VSG, VNG, POS en NOC\*NSF) communiceert over een onderwerp dat valt binnen Sportakkoord II. Bijvoorbeeld bij de aankleding van een gezamenlijke bijeenkomst of bij het maken van een brochure over een onderwerp dat binnen valt binnen Sportakkoord II.

Een middel is gezamenlijk als het gaat over meedoen of een bijdrage leveren aan Sportakkoord II. Kanalen of middelen zijn ook gezamenlijk als ze in co-creatie zijn ontwikkeld met de hierboven genoemde partners. Of als de communicatie een gezamenlijk optreden naar buiten betreft. Bijvoorbeeld bij een landelijke bijeenkomst over Sportakkoord II of bij een lokale bijeenkomst over het lokale sportakkoord.

### Huisstijl lokaal Sportakkoord

Documenten die betrekking hebben op lokale sportakkoorden worden opgemaakt in de huisstijl van de betreffende gemeente. Het is ook niet de bedoeling dat lokale sportakkoorden een 'lokale variant' maken van het logo door de tekst of vormgeving aan te passen naar de lokale situatie.

### Overige afspraken:


- Voor het standaard gebruik van de huisstijl zijn sjablonen ontwikkeld. Download het Word-sjabloon en het PowerPoint-sjabloon op [sportakkoord.nl/communicatie](http://sportakkoord.nl/communicatie). Daarnaast geeft dit huisstijlhandboek richting bij het op de juiste manier inzetten van de huisstijl.
- Verwijs op relevante momenten naar [www.sportakkoord.nl](http://www.sportakkoord.nl). Dit is de plek waar relevante informatie over Sportakkoord II te vinden is.
- Bij gezamenlijke kanalen en gezamenlijk ontwikkelde middelen vermelden we de gezamenlijke afzender. We hanteren hierin een vaste volgorde: NOC\*NSF, VSG, POS, VNG en Rijksoverheid.

Weet je niet zeker of je de huisstijl van Sportakkoord II of een andere huisstijl moet gebruiken? Stuur dan een bericht naar [info@sportakkoord.nl](mailto:info@sportakkoord.nl).



## Bijlage: Praktische voorbeelden

### Publicatie voor- en achterkant




### Publicatie hoofdstuk opener



Publicatie binnenwerk



Publicatie afsluitende pagina's



Roll-up banner

